

DAAD Mitgliederversammlung am 24. Juni 2008 in Berlin



TAGESORDNUNG

- TOP 1 Feststellung der Tagesordnung
- TOP 2 Genehmigung des Protokolls der Mitgliederversammlung vom 26. Juni 2007
- TOP 3 Bericht des Präsidenten und des Generalsekretärs
- TOP 4 Jahresabschluss 2007 und Entlastung des Vorstands
- TOP 5 Aktionsprogramm des DAAD 2008 – 2011
- TOP 6 Bericht zum Beschluss der Mitgliederversammlung vom 26. Juni 2007 zur „Stärkung der Mitwirkung der Studierendenschaften in der Arbeit des DAAD“
- TOP 7 Verschiedenes

Außerhalb der Tagesordnung:

12:00 Uhr – ca. 12:30 Uhr: **Bundestagspräsident Professor Dr. Lammert**



Pressekonferenz und Empfang in Berlin anlässlich der neuen Präsidentschaft
(15. Januar 2008)



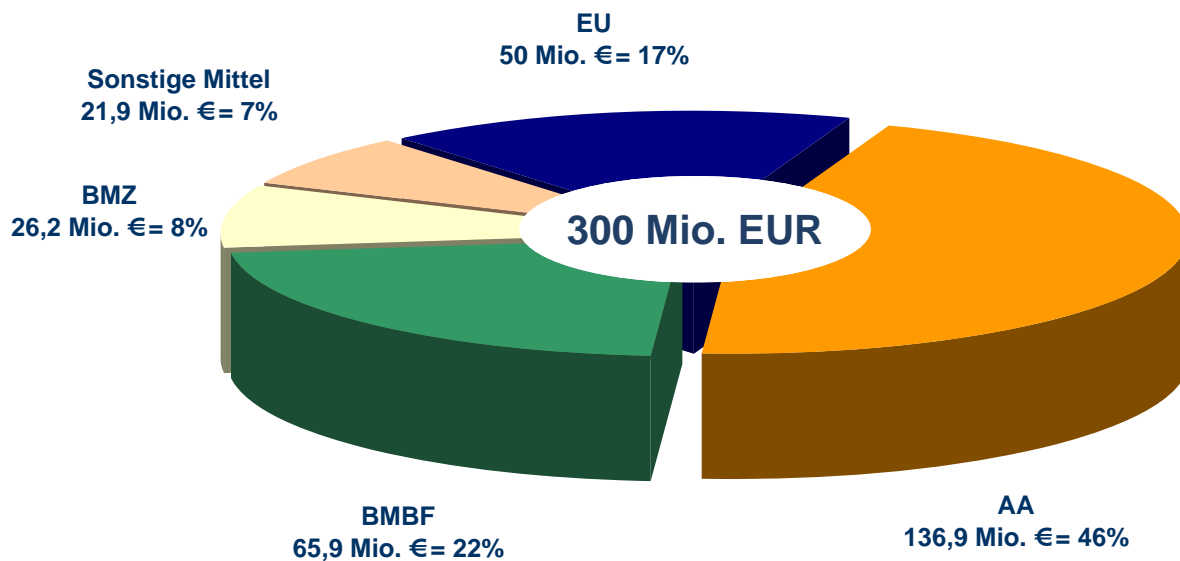
Foto: Tobias Bohm

TOP 3 Bericht des Präsidenten und des Generalsekretärs

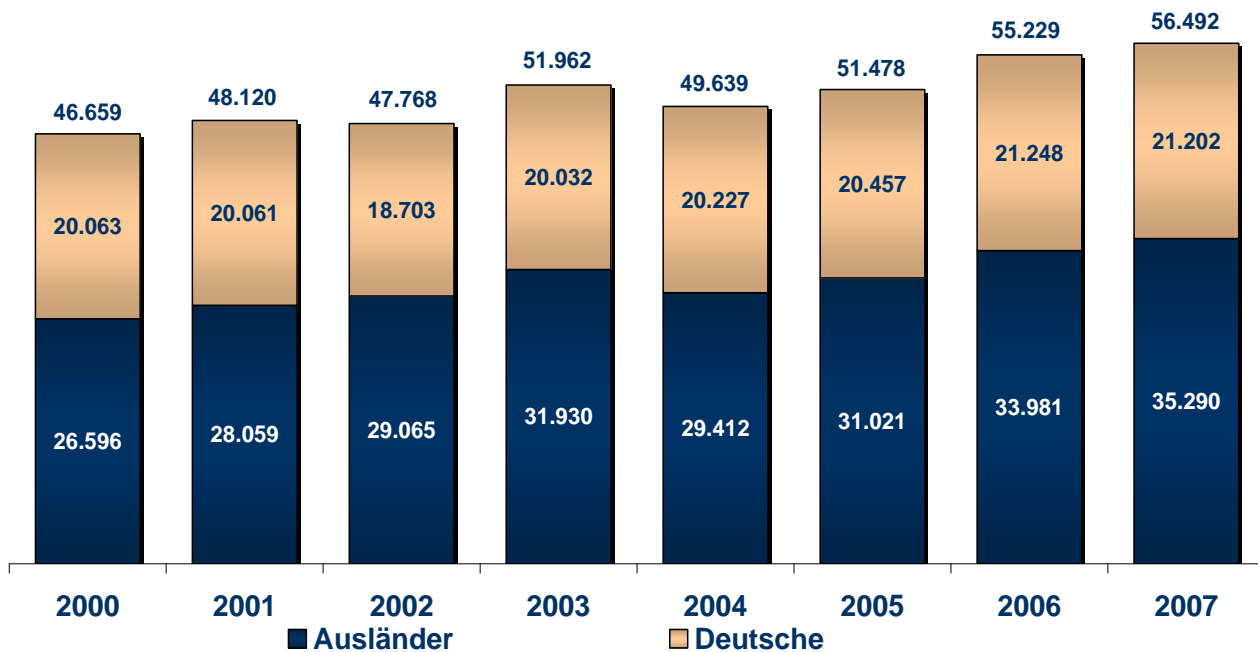




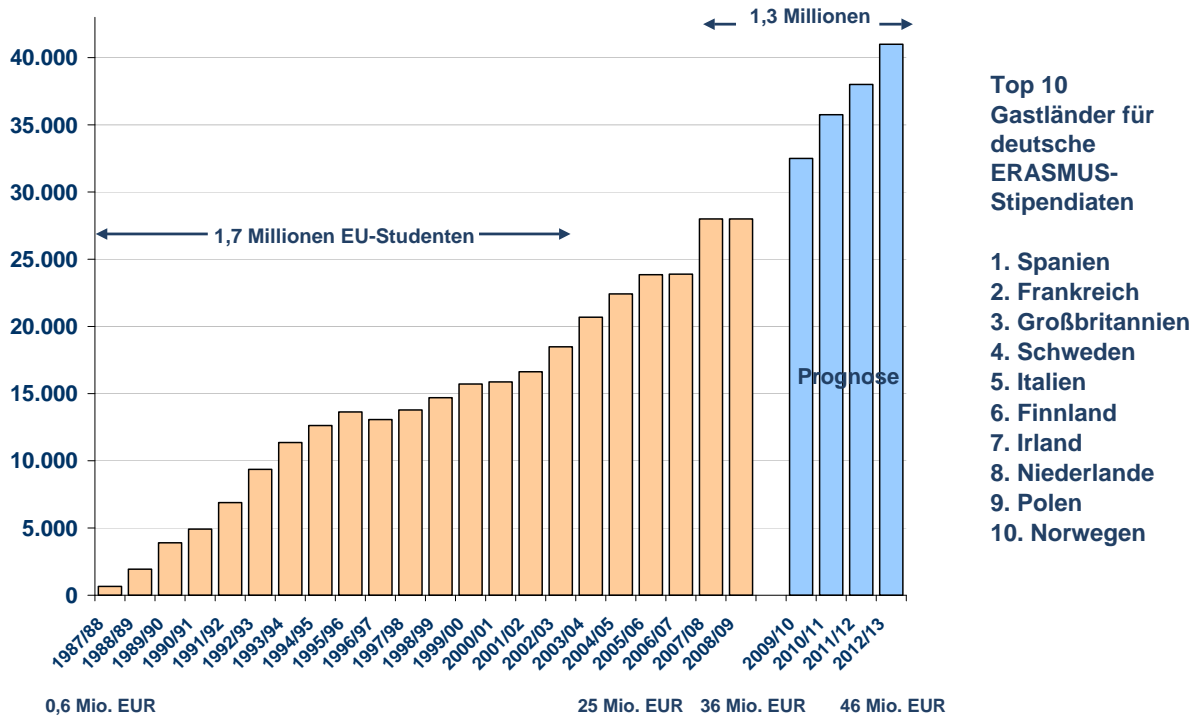
DAAD-Haushalt nach Mittelgebern (Bewilligung 2008)



Entwicklung der Gefördertenzen: 2000 – 2007



Zahl und Prognose der deutschen ERASMUS-Studierenden seit 1987 für Deutschland



Top 10
Gastländer für
deutsche
ERASMUS-
Stipendiaten


1. Spanien
2. Frankreich
3. Großbritannien
4. Schweden
5. Italien
6. Finnland
7. Irland
8. Niederlande
9. Polen
10. Norwegen

Die DAAD-Geförderten nach Fächern (2007) ^{*ohne EU}

Rechts-,
Wirtschafts-
und Sozial-
wissen-
schaften



Mathematik,
Naturwissen-
schaften




Sprach- und
Kulturwissen-
schaften



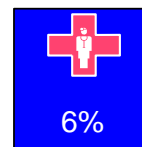
Ingenieur-
wissen-
schaften



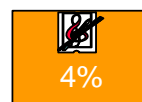
Veterinär-
medizin /
Agrar-,
Forst- und
Ernährungs-
wissen-
schaften



Human-
medizin



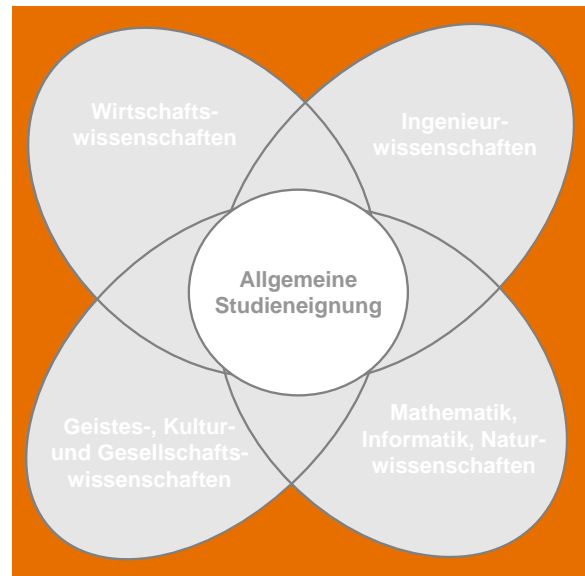
Kunst,
Musik und
Sportwissen-
schaft





TestAS – Allgemeiner Studierfähigkeitstest für Ausländer

- **Allgemeiner Studieneignungstest** mit vier fakultativen Fachmodulen (ab 2009)
- **Weltweites Testangebot in Deutsch und Englisch** an den TestDaF-Zentren
- ab 2009 voraussichtlich **100 Euro Kosten für Testteilnehmer**
- **Keine Kosten für die Hochschulen**



Programm „Studienangebote deutscher Hochschulen im Ausland“



Sondergründungen
Deutsch-Türkische Universität (DTU)

- **staatliche Universität** mit Standort **Istanbul**
- **4 Fakultäten:** Ingenieur- und Naturwissenschaften, Wirtschafts- und Sozialwissenschaften, Rechtswissenschaft, Geistes- und Kulturwissenschaften
- **dreistufiges Studiensystem** (BA, MA, PhD) mit **Doppelabschlüssen**
- **Unterrichtssprache Deutsch** (daneben Türkisch und Englisch)
- **deutsches Hochschulkonsortium als Partner der DTU** (u.a. TU Berlin, Braunschweig, U Heidelberg, U Münster, FU Berlin, Trier, Passau...)

Sondergründungen
Technische Universität Lahore

- Kapazität:** 5.200 Studierende
- Budget:** ca. 450 Mio Euro (einschließlich Baukosten und Stipendien)
- Projektdauer:** 2007 - 2017
- Finanzierung:** Pakistanische Regierung
- Projektpartner:** Higher Education Commission (HEC)

Projektplanung und -koordination durch die
„Arbeitsgemeinschaft Technische Universität Lahore e.V.“





Studienangebote deutscher Hochschulen im Ausland

Deutsch-Kasachische Hochschule (DKU) in Almaty

- **private Hochschule** mit staatlicher Akkreditierung
- Gründung **1999**
- **Fakultäten:** Ingenieurwissenschaften, Management und E-Business, Politik
- **Studierende** bei Vollbetrieb: **1.000**
- **Deutsche Hochschule:** Konsortium unter Leitung des IHI Zittau



**Internationalisierung der Hochschulen:
Marketing-Aktionslinien 2001 – 2007**

Hochschulmarketing

511 Auftritte auf Hochschulmessen
94 große Messen in 27 Ländern



GATE-Fortbildungseminare (91)



DAAD

Forschungsmarketing (seit 2004):

46 Projekte in 14 Ländern, d.h.
59 Einzelveranstaltungen, Messeauftritte und Ausstellungen
zahlreiche kleine Veranstaltungen



Testimonial-Kampagne
40 Testimonials aus 25 Ländern



H! Potentials
International careers made in Germany

Wort-Bild-Marken



Research in Germany



48 Informationszentren weltweit




Forschungsmarketing

- **Forschungsmarketing Südkorea: Auftaktveranstaltung am 1. November 2006 in Seoul/Südkorea (Organisatoren DAAD)**
- **Kleinere Veranstaltungen (Südafrika)**
- **Deutsch-Ägyptisches Wissenschaftsjahr 2007**
- **Deutsch-Israelisches Hochschuljahr 2008**
- **Ab Herbst 2008: Indien**



Research in
Germany

 Land of Ideas



**GERMAN
EGYPTIAN**
 YEAR OF SCIENCE
 AND TECHNOLOGY
2 0 0 7

TOP 3 Bericht des Präsidenten und Generalsekretärs: Veranstaltungen



**Eröffnung des Zentrums für Deutschlandstudien in Jerusalem
(18. März 2008)**



Zentren für Deutschland- und Europastudien



- The Canadian Center for German and European Studies (Université de **Montréal** und York University **Toronto**)
- Program for the Study of Germany and Europe im Center for European Studies der **Harvard** University
- The Center for German and European Studies at **Brandeis** University, Waltham
- BMW Center for German and European Studies, **Georgetown** University
- Center for German and European Studies (University of **Wisconsin-Madison** und University of **Minnesota-Minneapolis**)
- Center for German and European Studies, University of California at **Berkeley**
- Institute for German Studies, University of **Birmingham**, GB
- Duitsland Instituut **Amsterdam**/Institut für Deutschlandstudien
- Centre Interdisciplinaire d'Etudes et de Recherches sur l'Allemagne (CIERA), **Paris**
- Willy-Brandt-Zentrum für Deutschland- und Europastudien an der Universität **Wroclaw**
- Zentrum für Deutschland- und Europastudien an der Staatlichen Universität **St. Petersburg**
- Zentrum für Deutschland- und Europastudien (ZEDES) – Germanicum, St. Kliment-Ohridski-Universität **Sofia**
- Zentrum für Deutschland- und Europastudien in Komaba (DESK), University of **Tokyo**
- Zentrum für Deutschlandstudien an der **Peking** Universität
- Zentrum für Deutschlandstudien an der Hebräischen Universität **Jerusalem** und Universität **Haifa**



Stipendiatentreffen 2007 / 2008

Bamberg



Bremen



Aachen



Potsdam



Fotos: Hajo Zylla (Bamberg, Bremen, Potsdam)
Michael Jordan (Aachen)



Reise mit BM Steinmeier nach Vietnam (28.01.- 2.03.08)





TOP 3 Bericht des Präsidenten und Generalsekretärs

**Zweite IDE-Konferenz „Philosophy of undergraduate education“
(10. April 2008)**



Foto: Reiner Zensen



TOP 3 Bericht des Präsidenten und Generalsekretärs

Alumnitreffen Almaty: 17. - 19. April 2008





Alumnitreffen und Jubiläum „30 Jahre Außenstelle“ in Tokio, Juni 2008



2. DAAD-Netzwerk-Konferenz - Juni 2007



Hinweis:



3. DAAD
Netzwerk-Konferenz
1.-2. Juli 2008 Bonn

**Jacob und Wilhelm Grimm-Preis 2008****Professor Dr. Jean Pierre Lefebvre, Paris, ENS****TOP 3 Bericht des Präsidenten und Generalsekretärs:
Neue Programme**

Neue Programme aus Mitteln des Auswärtigen Amtes (2008)

Auswärtiges Amt

- Stipendien für ausländische Absolventen deutscher Auslandsschulen für ein Hochschulstudium in Deutschland (1,25 Mio. Euro)
- Surplace- und Drittlandstipendien für deutsche Studiengänge im Ausland (1,25 Mio. Euro)
- Einrichtung von Fachzentren zur Ausbildung von Führungseliten in Afrika Subsahara (2,5 Mio. Euro)

**Neue Programme aus Mitteln des BMBF (2008)****BMBF**

- Aufstockung des Programms „Biotechnologie in China“ (2,4 Mio. Euro)
- Ausschreibung des Programms PHD-net (1,7 Mio. Euro)
- Beginn erster Maßnahmen im Rahmen der Indien-Strategie „New Passage to India“ (ab 2009)

Bundesministerium
für Bildung
und Forschung



„A New Passage to India“

Deutschland braucht mehr Nachwuchs mit Indienkompetenz

I. Flexible Mobilität im Rahmen von Hochschulpartnerschaften

II. Praktika in Forschung und Industrie

III. Deutsch-Indische Kompetenzzentren



Neue Programme aus Mitteln des BMZ (2008)

- Intensivierung des Ankerlandkonzeptes (0,5 Mio. Euro)
- Weiterer Ausbau der Alumni-Betreuung (u.a. Alumni-Portal Deutschland in Kooperation mit AGEF/ZAV, GI und InWent)

Vorschläge des DAAD für 2008 ff.:

- Biodiversitätsinitiative
- Fachzentren in Afrika
- Erhöhung der Stipendien für Fach- und Führungskräfte aus den Entwicklungsländern



Bundesministerium für
wirtschaftliche Zusammenarbeit
und Entwicklung

**Exzellenzzentren für Zentren der Entwicklungs-Zusammenarbeit (EZ2-Programm)**

Ziel: Auszeichnung von international wettbewerbsfähigen Exzellenzzentren der Entwicklungszusammenarbeit in Deutschland

Voraussetzung: Mindestens je 1 Aufbaustudiengang und 1 aktive Hochschulpartnerschaft mit Entwicklungsländern, ausgewiesene Forschungsschwerpunkte, Alumniarbeit in einem MDG-relevanten Fachgebiet

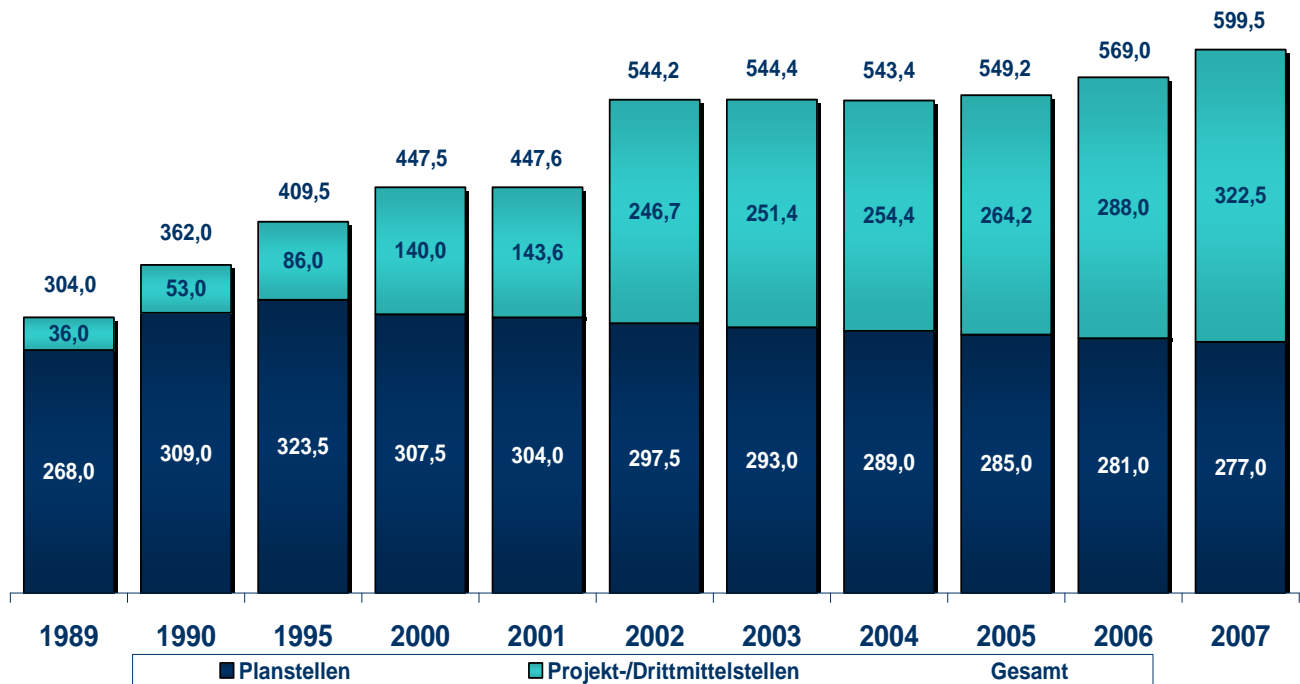
Förderung: Je 1 Gastlehrstuhl: Insgesamt bis zu € 1 Mio pro Jahr und Hochschule, Qualitätslabel DAAD/BMZ



TOP 3 Ergänzender Bericht des Generalsekretärs



Entwicklung von Plan-/ Projekt- und Drittmittelstellen: 1989 – 2007



Stand: Juni 2008

Juni 2008

IDA - Internationale DAAD Akademie

Programmbeispiele:

- Executive Seminar für Hochschulleitungen in London oder New York ("European Policy in Higher Education")
- Seminare für Leiter von AAA, Studierenden-Sekretariate, Internationale Büros (zu verschiedenen Aspekten der Internationalisierung)
- Fremdsprachenangebot für Hochschulpersonal für die Arbeit im internationalen Kontext
- International Presentation Skills für wissenschaftlichen Nachwuchs
- Beratende Seminare zu Internationalisierungsstrategien von Hochschulen
- Informationsseminare für ausländische Hochschuladministratoren zum deutschen Hochschulwesen





DAAD-Förderranking 2007

DAAD-Förderung 2007 (absolut)

Nr.	DAAD-Mitglied	Ausgaben
1	Humboldt-Universität Berlin	5.975.242
2	Freie Universität Berlin	5.241.603
3	Universität Göttingen	4.736.151
4	Technische Universität Dresden	4.723.650
5	Universität Freiburg	4.090.805
6	Universität Bonn	4.068.617
7	RWTH Aachen	4.044.346
8	Universität München	4.007.987
9	Universität Heidelberg	3.841.907
10	Universität Leipzig	3.826.515
11	Technische Universität Berlin	3.694.414
12	Technische Universität München	3.338.720
13	Universität Hamburg	3.293.790
14	Universität Bochum	2.987.209
15	Universität Köln	2.959.948
16	Universität Mainz	2.848.778
17	Universität Tübingen	2.703.399
18	Universität Magdeburg	2.578.517
19	Universität Hannover	2.569.885
20	Universität Karlsruhe	2.539.739

DAAD-Förderranking 2007 pro Studierender im 5. und 6. Semester

Nr.	DAAD-Mitglied	Ausgaben	Stud.	Ausgaben /Stud.
1	Universität Weimar	931.399	360	2.587
2	Humboldt-Universität Berlin	5.975.242	2.610	2.289
3	Hochschule für Musik Berlin	199.149	97	2.053
4	Universität Frankfurt/Oder	1.086.175	558	1.947
5	Hochschule für Musik Saar	76.307	41	1.861
6	Hochschule für Musik Karlsruhe	158.079	85	1.860
7	Hochschule für Musik Weimar	236.510	128	1.848
8	Freie Universität Berlin	5.241.603	3.037	1.726
9	Hochschule Reutlingen	977.638	593	1.649
10	Hochschule für Musik Lübeck	103.475	63	1.642
11	Technische Universität Cottbus	964.156	590	1.634
12	Universität Göttingen	4.736.151	2.953	1.604
13	Technische Universität Ilmenau	1.113.401	699	1.593
14	Technische Universität Hamburg-Harburg	1.002.127	657	1.525
15	Universität Freiburg	4.090.805	2.728	1.500
16	Universität Hohenheim	1.392.676	941	1.480
17	Technische Universität Clausthal	529.489	370	1.431
18	Tierärztliche Hochschule Hannover	334.781	247	1.355
19	Universität der Künste Berlin	566.948	433	1.309
20	Kunstakademie Düsseldorf	67.911	52	1.306

Förderranking 2007 unter www.daad.de - Daten - Zahlen - Fakten



DAAD-Förderranking 2007

DAAD-Stipendiaten 2007 (absolut)

Nr.	DAAD-Mitglied	Geförderte
1	Freie Universität Berlin	691
2	Humboldt-Universität Berlin	589
3	Universität München	457
4	Technische Universität Dresden	455
5	Universität Leipzig	453
5	Universität Göttingen	453
7	Universität Freiburg	420
8	Universität Heidelberg	415
9	Universität Bonn	409
10	RWTH Aachen	371
11	Universität Tübingen	346
12	Universität Köln	343
13	Technische Universität München	338
14	Technische Universität Berlin	307
15	Universität Hamburg	292
15	Universität Bochum	292
17	Universität Stuttgart	269
17	Universität Karlsruhe	269
19	Universität Frankfurt/Main	227
20	Universität Mainz	225

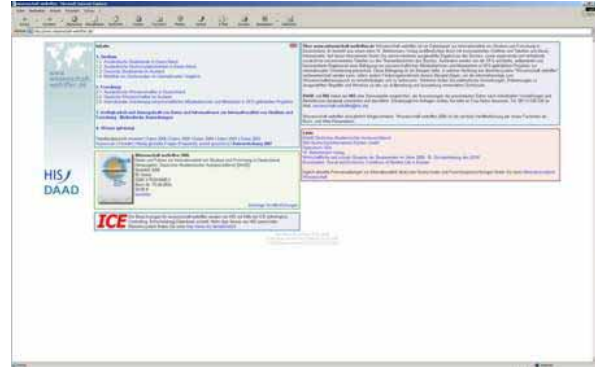
DAAD-Stipendiaten 2007 pro 10 Studierende im 5. und 6. Semester

Nr.	DAAD-Mitglied	Gef.	Stud.	Geförderte /Stud.
1	Hochschule für Musik Berlin	23	97	0,24
2	Hochschule für Musik Karlsruhe	20	85	0,24
3	Freie Universität Berlin	691	3.037	0,23
4	Humboldt-Universität Berlin	589	2.610	0,23
5	Universität Weimar	78	360	0,22
6	Hochschule für Musik Lübeck	11	63	0,17
6	Hochschule für Film und Fernsehen Potsdam-Babelsberg	11	63	0,17
8	Hochschule Reutlingen	92	593	0,16
9	Universität Freiburg	420	2.728	0,15
10	Kunstakademie Düsseldorf	8	52	0,15
11	Universität Göttingen	453	2.953	0,15
12	Universität der Künste Berlin	66	433	0,15
13	Hochschule für Unternehmensführung Vallendar	12	79	0,15
14	Hochschule für Musik und Theater Leipzig	16	106	0,15
15	Hochschule für Musik Hannover	23	158	0,15
16	Technische Universität Hamburg-Harburg	94	657	0,14
17	Universität Passau	198	1.389	0,14
18	Kunsthochschule für Medien Köln	7	51	0,14
19	Hochschule für Musik und Theater München	16	118	0,14
20	Universität Hohenheim	126	941	0,13

Wissenschaft Weltoffen 2008



<http://www.wissenschaft-weltoffen.de>



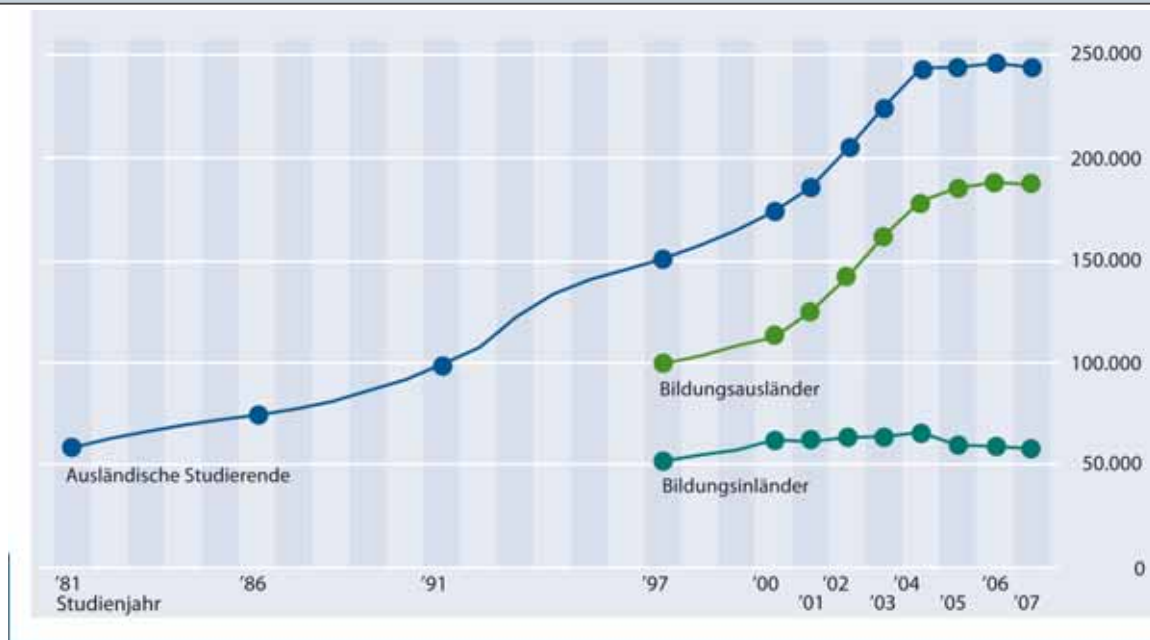
GEFÖRDERT VON



Bundesministerium
für Bildung
und Forschung

Auswärtiges Amt

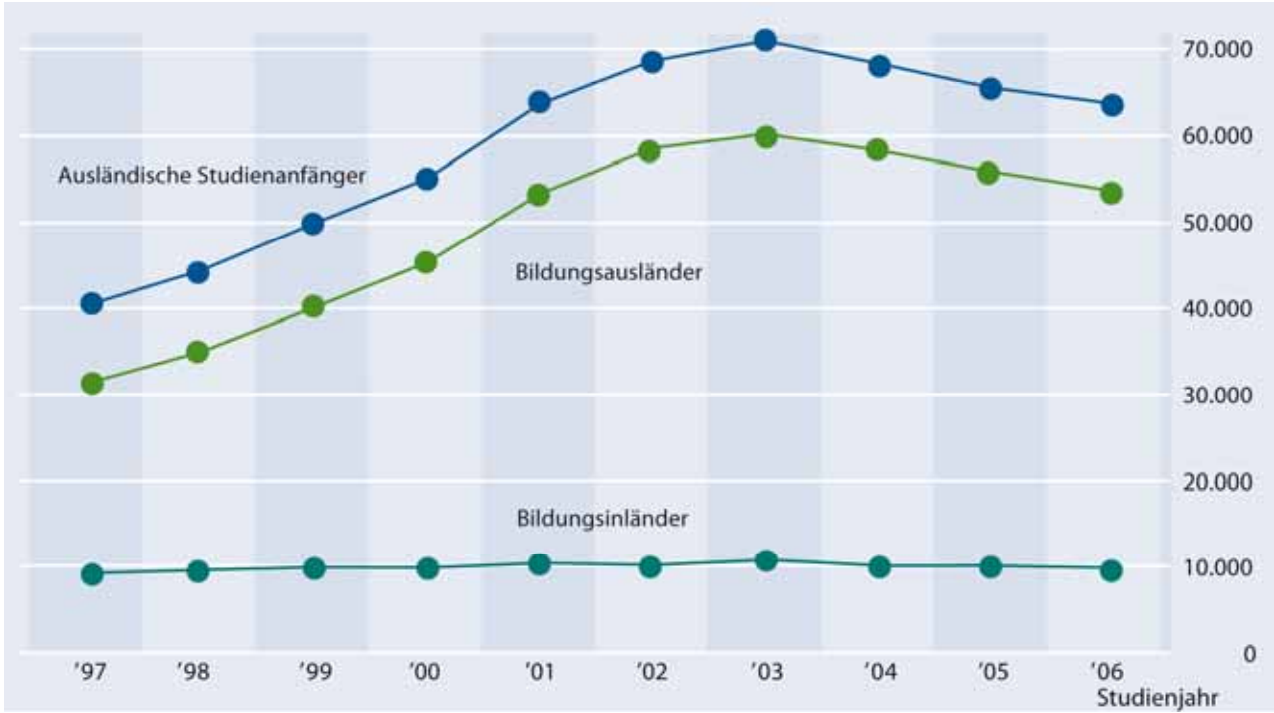
Zahl ausländischer Studierender stagniert!



Ausländische Studierende
Foreign Students



Rückgang bei ausländischen Studienanfängern

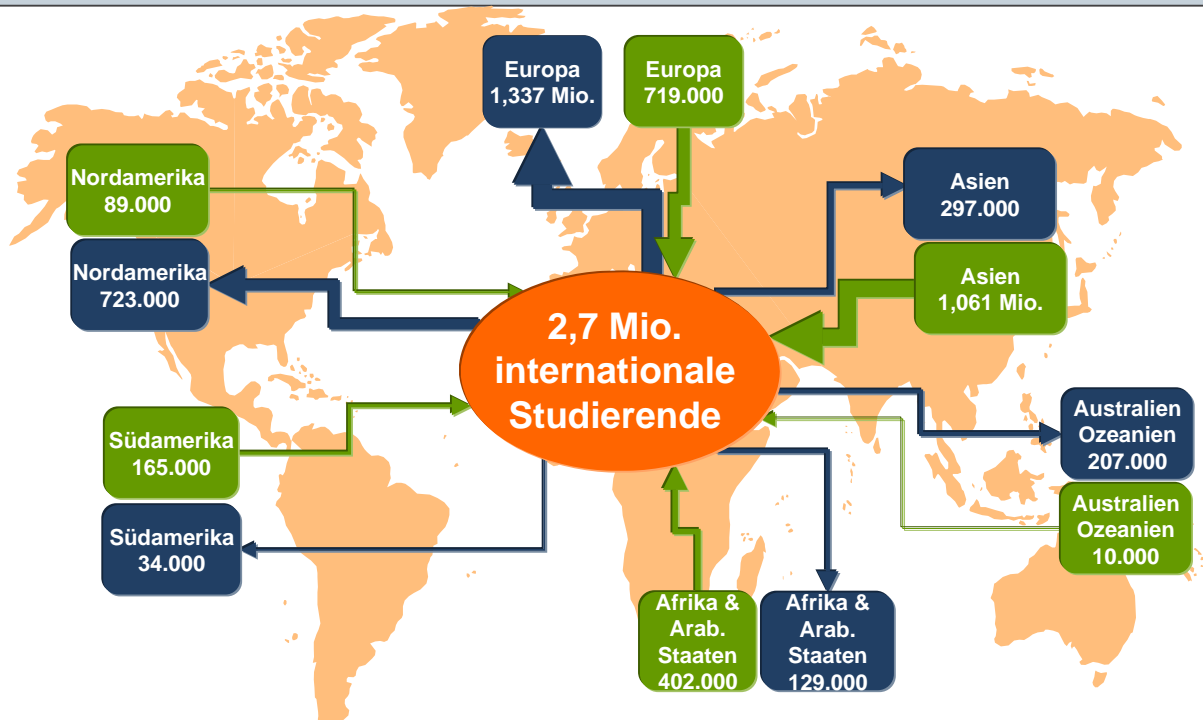


Quelle: Wissenschaft Weltopen 2008

Juni 2008



Aber: Mehr Studierenden-Mobilität weltweit (2007)

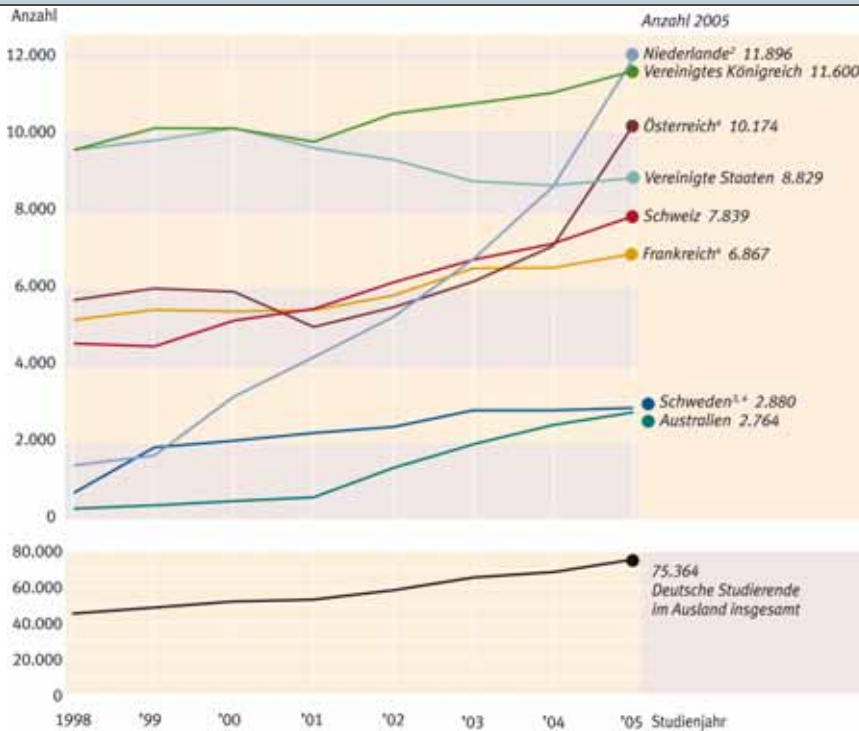


Quelle: UNESCO 2007

Juni 2008



Aber: Mehr Deutsche im Ausland (75.000)



1 Es werden nur diejenigen Staaten berücksichtigt, in denen 2005 mindestens 125 Studierende aus Deutschland studieren.

Includes only those countries in which 125 or more Germans studied in 2005.

2 Ab dem Jahr 2000 einschließlich der den deutschen Fachhochschulen vergleichbaren Einrichtungen.

Since 2000, this includes institutions that are comparable to Germany's FH universities of applied sciences.

3 Geschätzte Zahl/Estimated figure

4 Einschließlich 3 ERASMUS-Teilnehmer, genaue Zahl nicht bekannt.

Includes 3 ERASMUS students, precise figure unknown.

Quelle Abb. 71-73: Statistisches Bundesamt: Deutsche Studierende im Ausland, Wiesbaden 2006; HIS-Berechnungen

Quelle: Wissenschaft Weltoffen 2008

Juni 2008



Rangliste der Herkunftsländer

2004		2005		2006	
Herkunftsland	Zahl	Herkunftsland	Zahl	Herkunftsland	Zahl
China	4.852	Polen	4.020	China	3.856
Polen	4.004	China	3.818	Polen	3.469
Frankreich	3.607	Frankreich	3.459	Frankreich	3.404
Spanien	2.810	Spanien	2.706	Vereinigte Staaten	2.645
Russische Föderation	2.654	Vereinigte Staaten	2.699	Spanien	2.598
Vereinigte Staaten	2.532	Russische Föderation	2.474	Russische Föderation	2.512
Bulgarien	2.489	Italien	2.151	Italien	2.085
Italien	2.230	Türkei	1.943	Türkei	2.070
Türkei	1.666	Bulgarien	1.819	Österreich	1.498
Ukraine	1.573	Ukraine	1.456	Bulgarien	1.319
Österreich	1.291	Österreich	1.380	Ukraine	1.256
Rumänien	1.269	Tschechische Republik	1.204	Indien	1.218
Tschechische Republik	1.236	Marokko	1.119	Tschechische Republik	1.120
Marokko	1.187	Indien	1.104	Rumänien	977
Indien	1.118	Rumänien	1.053	Ungarn	976
Vereinigtes Königreich	1.024	Ungarn	942	Vereinigtes Königreich	971
Ungarn	1.003	Vereinigtes Königreich	902	Süd-Korea	886
Süd-Korea	943	Süd-Korea	877	Brasilien	822
Kamerun	873	Kamerun	840	Marokko	810
Japan	748	Griechenland	775	Kamerun	776

Quelle: Wissenschaft Weltoffen 2008

Juni 2008



Deutschland wieder Gastland Nr. 3 und Herkunftsland Nr. 4

Hauptentsende-Länder

		davon nach Deutschland
China	405.000	27.000
Indien	139.000	4.500
Südkorea	96.000	5.500
Deutschland	67.000	--
Japan	63.000	2.500
Frankreich	54.000	6.500
Türkei	52.000	25.500
Marokko	52.000	8.000

Hauptaufnahme/Gastländer

USA	590.000
GB/UK	318.000
Deutschland	260.000
Frankreich	237.000
Australien	211.000
Japan	126.000
Rußland	90.000



uni-assist-Hochschulen

2007

- 110 Mitgliedshochschulen
- 31.802 Bewerbungsfälle von 15.300 Bewerbern
- 77% formal zulassungsfähige Bewerber

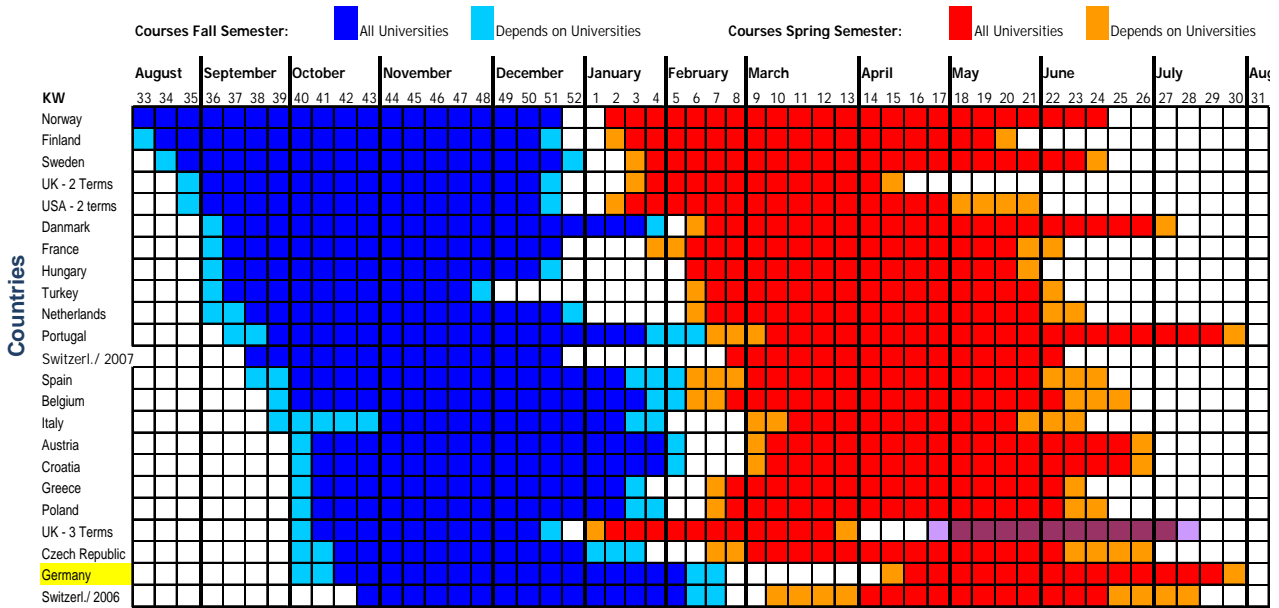
Angebote:

- Vorprüfung Bewerber
- Koordinierungsverfahren
- Statistiken
- Clearing/Bewerberpool





Vorlesungszeiten im Vergleich




Quelle: www.crus.ch/docs/iud/Dates_Europe.xls
Leicht gekürzte Darstellung, sortiert nach Beginn des Wintersemesters
Um die Übersichtlichkeit zu erhöhen, wurden Monatsteiler eingefügt.



ACA-Studie „English-Taught Programmes“ (2008)

Wichtigste Ergebnisse

- Rund 2.400 englischsprachige Studiengänge in Europa
- v.a. im Masterbereich (80%)
- v.a. in Ingenieur- und Wirtschaftswissenschaften
- hoher Anteil ausländischer Studierender (65%)
- Nordische Länder führend (Deutschland Platz 13 von 27)





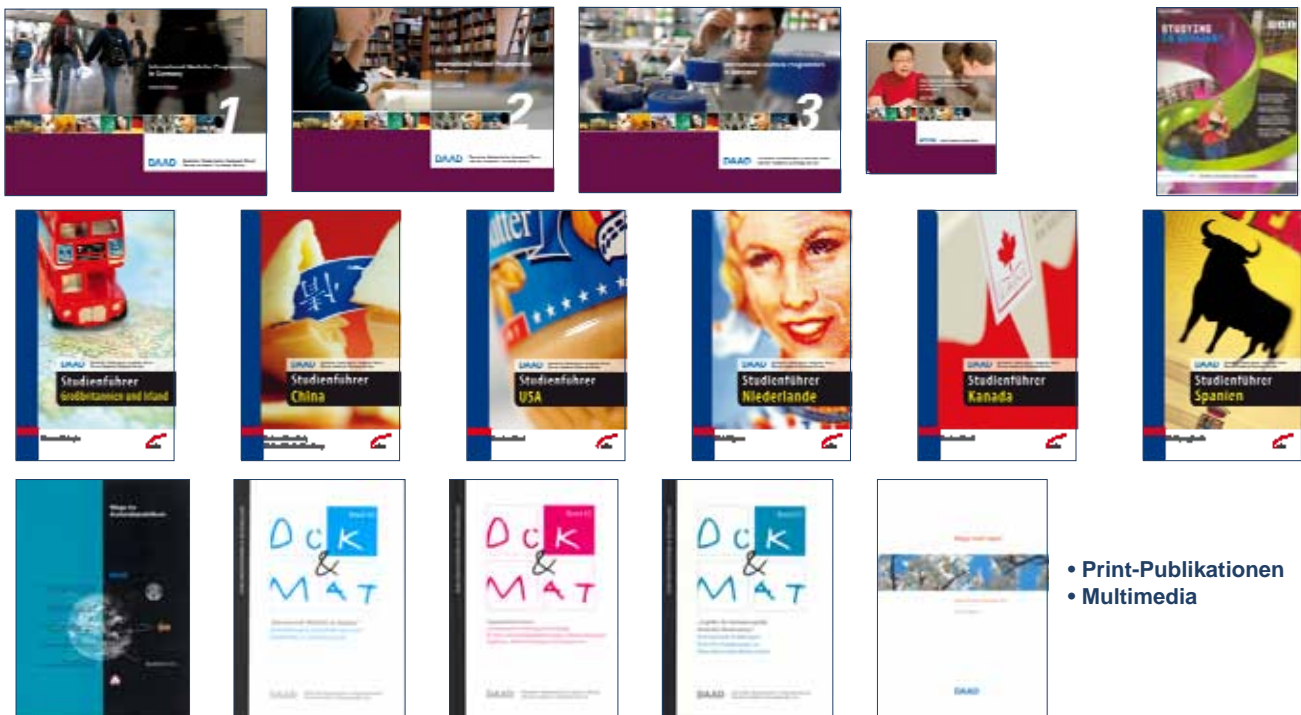
ACA-Studie „English-Taught Programmes“ (2008)

Table 5
Ranks of individual countries by different criteria measuring the provision of programmes taught in English (ETPs)

Country	Institutions offering ETPs			Enrolment of students in ETPs		Total	
	Rank	Programmes taught in English Rank	Rank	Rank	mean value	Rank	
NL	3	1	2	2	2.0	1	
FI	1	2	4	4	2.3	2	
CY	2	7	1	1	3.3	3	
SE	6	4	10	10	6.7	4	
CH	11	5	6	6	7.3	5	
DK	17	3	3	3	7.7	6	
NO	5	6	12	12	7.7	6	
EE	12	8	8	8	9.3	8	
LT	7	16	9	9	10.7	9	
CZ	8	10	16	16	11.3	10	
HU	14	15	5	5	11.3	10	
SK	4	18	14	14	12.0	12	
DE	9	14	15	15	12.7	13	
TR	13	19	7	7	13.0	14	
LV	15	12	13	13	13.3	15	
AT	19	11	11	11	13.7	16	
RO	10	20	17	17	15.7	17	
PL	16	13	19	19	16.0	18	
BE	22	9	18	18	16.3	19	
BG	18	17	21	21	18.7	20	
GR	20	22	22	22	21.3	21	
FR	25	21	20	20	22.0	22	
IS	21	26	23	23	23.3	23	
IT	23	23	24	24	23.3	23	
ES	24	24	26	26	24.7	25	
PT	26	25	25	25	25.3	26	
SI	27	27	27	27	27.0	27	



Publikations-Projekte



- Print-Publikationen
- Multimedia

TOP 5 Aktionsprogramm des DAAD

Mitgliederversammlung, 24. Juni 2008

TOP 5 Aktionsprogramm des DAAD

Qualität durch Internationalität Aktionsprogramm des DAAD 2008 - 2011

- I. Förderung ausländischer Nachwuchseliten an deutschen Hochschulen und Forschungseinrichtungen (Stipendien für Ausländer)**
 1. Mehr und attraktivere Stipendienangebote
 2. Erweiterung des Programmangebots
 3. Intensivierung der Stipendiaten- und Alumni-Betreuung

- II. Förderung des deutschen Führungsnachwuchses zu Studium und Forschung im Ausland (Stipendien für Deutsche)**
 1. Ausbau des Stipendien- und Förderungssystems
 2. Intensivierung der Alumni-Betreuung

- III. Internationalisierung der Hochschulen**
 1. Mehr international attraktive Studienangebote
 2. Verbesserte Rahmenbedingungen für das Ausländerstudium
 3. Werbung um die besten Köpfe für Studium und Forschung
 4. Ein Netzwerk für alle Deutschlandalumni
 5. „Go out“ - ein Auslandsaufenthalt für jeden Zweiten
 6. Kooperation mit und Reintegration von deutschen Wissenschaftlern im Ausland

**Qualität durch Internationalität
Aktionsprogramm des DAAD 2008 - 2011****IV. Förderung der Germanistik und der deutschen Landeskunde an ausländischen Hochschulen**

1. Ausweitung und Stabilisierung des weltweiten Lektorenprogramms
2. Ausbau des Netzwerks der Zentren für Deutschland- und Europastudien
3. Verstärkung der studienvorbereitenden und begleitenden DaF-Sprachlernangebote
4. Neue Förderprogramme
5. Ausweitung des studienbegleitenden Deutschunterrichts

V. Bildungszusammenarbeit mit Entwicklungsländern, Dialog und Krisenprävention

1. Entwicklungszusammenarbeit im Hochschulbereich verstärken
2. Krisenprävention, Dialog, Hilfe zum Wiederaufbau

**Beitrag von Bundestagspräsident
Professor Dr. Norbert Lammert**